

Wild Land



*Wild
Land*



UN NUOVO RAPPORTO CON LA MATERIA





**A NEW RELATION WITH THE MATERIAL - UN NOUVEAU RAPORT AVEC LA MATIERE
EINE NEUE VERBINDUNG MIT DER MATERIE - UNA NUEVA RELACION CON LA MATERIA**



**Wild
Land**



Wild Land



45x45 cm - 18"x18"
30x45 cm - 12"x18"
30x30 cm - 12"x12"
15x15 cm - 6"x6"

CANYON





ALL THE CHARM OF AMERICAN SLATE

Wildland is the new Caesar collection that draws its inspiration from the finest American slate, namely stones distinguished by a particular 'layered' structure that brings out the chromatic variations and colour passages of the product.



TOUT L'ATTRAIT DES MEILLEURES ARDOISES AMERICAINES

Wildland est la nouvelle collection de la société Ceramiche Caesar qui s'inspire des plus belles ardoises américaines, des pierres caractérisées par des structures "à étages" qui exaltent la variabilité chromatique ainsi que les passages de couleur du produit.

DIE GANZE ANMUT AMERIKANISCHEN SCHIEFERS

Wildland ist die neue Kollektion von Ceramiche Caesar, die sich an den schönsten amerikanischen Schieferarten inspiriert. Typisch für diese Gesteine ist ihre bekannte Schichtstruktur, die die chromatische Vielfalt und die nuancenreichen Farbübergänge dieses Materials noch hervorhebt.

TODO EL ENCANTO DE LAS MEJORES PIZARRAS AMERICANAS

Wildland es la nueva colección de Ceramiche Caesar inspirada en las más bellas pizarras americanas, caracterizadas por las típicas estructuras "estratificadas" que exaltan las variaciones cromáticas y los cambios de color del producto.

*Wild
Land*



TUTTO IL FASCINO DELLE MIGLIORI ARDESIE AMERICANE

Wildland è la nuova collezione di Ceramiche Caesar ispirata alle più belle ardesie americane, pietre caratterizzate da tipiche strutture “a piani”, che esaltano la variabilità cromatica ed i passaggi di colore del prodotto.



ARTIC
BOREAL



*Wild
Land*



30x30 cm - 12"x12"
Fascia A, Angolo A



QUANDO LA MATERIA E' PROTAGONISTA

Come le pietre a cui s'ispira, Wildland è caratterizzata da un'accentuata variabilità cromatica, sia all'interno dei singoli pezzi sia tra pezzo e pezzo, che esalta l'armonia e la naturalezza del risultato finale.



*Wild
Land*

**WHEN MATERIAL PLAYS
THE LEADING ROLE**

Like the stones by which it is inspired, Wildland is characterised by a bold chromatic variability, in the tile and between tiles. This variability gives prominence to the harmony and natural appearance of the final result.

**AVANT LA MATIERE
EST PROTAGONISTE**

Tout comme les pierres dont elle s'inspire, la collection Wildland est caractérisée par une variabilité chromatique marquée soit dans chaque carreau que entre un carreau et l'autre. Cette variabilité valorise l'harmonie et le naturel du résultat final.

**WENN DIE MATERIE DER
PROTAGONIST IST**

Genau wie das Gestein, an dem es sich inspiriert, wird Wildland sowohl innerhalb des Einzelstücks als auch variabel zwischen Fliese und Fliese durch eine markante farbliche Vielschichtigkeit charakterisiert, welcher die Natürlichkeit des Endprodukts hervorhebt.

**CUANDO LA MATERIA ES
PROTAGONISTA**

Al igual que las piedras en las que se inspira, Wildland se caracteriza por una marcada variabilidad cromática, no sólo entre piezas diferentes sino también dentro de una misma pieza; variabilidad que exalta la armonía y la naturaleza del resultado final.





45x45 cm - 18"x18"
Brick Forest

*Wild
Land*





FREEDOM TO CREATE

Thanks to its four modular sizes, Wildland offers a variety of opportunities to set your creativity free, without any limitation to installation possibilities, to guarantee a unique result every time.

LIBERTE DE CREER

Grâce aux quatre formats, tous modulaires entre eux, Wildland permet d'exprimer sa propre créativité, sans aucune constricton au niveau de la pose, pour un résultat final chaque fois différent.

KREATIVE FREIHEIT

Dank der vier verschiedenen, modular kombinierbaren Formate entfalten Sie mit Wildland Ihre ganze Kreativität, ohne jede Einschränkung bei der Verlegung und mit immer wieder neuen Gestaltungsergebnissen.



LIBERTAD DE CREAR

Wildland se produce en cuatro formatos modulares que permiten liberar la creatividad. No existen limitaciones para la colocación y el resultado final es diferente cada vez.



*Wild
Land*



LIBERTA' DI CREARE

Grazie ai quattro formati, tutti modulari tra loro, Wildland consente di liberare la propria creatività, senza vincoli di posa, per un risultato finale ogni volta diverso.





SAVANE



30x30 cm - 12"x12"
Brick Savane



LE PRESTAZIONI DEL GRES PORCELLANATO CAESAR

Rispetto alle pietre naturali a cui ci si è ispirati, che sono di facile sfaldatura, e quindi fragili, Wildland garantisce tutte le prestazioni tipiche del miglior gres porcellanato: è straordinariamente compatto e resistente, non gela, non assorbe, è facile da mantenere.



*Wild
Land*



THE PERFORMANCE OF CAESAR PORCELAIN STONEWARE

With respect to the natural reference stone, which is rather brittle, Wildland guarantees the typical technical performance of the best porcelain stoneware: it is exceptionally compact and resistant, it is frost-proof, it does not absorb and is easy to maintain.

LES PERFORMANCES DU GRES CERAME CAESAR

Par rapport aux pierres naturelles de référence, facilement clivables, et donc fragiles, Wildland garantit toutes les performances typiques du meilleur grès cérame : extraordinairement compact et résistant, ne gèle pas, n'absorbe pas et facile à entretenir.

DIE TECHNISCH HOCHWERTIGEN EIGENSCHAFTEN DES FEINSTEINZEUGS VON CAESAR

Im Vergleich zu dem Naturstein, an dem sich das Material inspiriert und das leicht splittet, garantiert Wildland alle typischen Eigenschaften des hochwertigsten Feinsteinzeugs: es ist außerordentlich kompakt und widerstandsfähig, gefriert nicht, absorbiert keine Flüssigkeiten und ist leicht zu pflegen.



LAS PRESTACIONES DEL GRES PORCELLANATO CAESAR

A diferencia de las piedras naturales en las que se inspira, que son frágiles y se exfolian fácilmente, Wildland garantiza las prestaciones típicas del mejor gres porcellanato: es extraordinariamente compacto y resistente, no se hiela, no absorbe y es fácil de mantener.





45x45 cm - 18"x18"
30x45 cm - 12"x18"
30x30 cm - 12"x12"
15x15 cm - 6"x6"

*Wild
Land*



**GUARANTEED FOR EVERY
INTENDED USE**

Wildland guarantees excellent results for every intended use, from residential to commercial, from industrial buildings to walkway, for both exterior and interior environments.

**GARANTIE TOTALE POUR TOUS
LES USAGES PREVUS**

Wildland est synonyme de garantie d'un résultat impeccable quel que soit l'usage prévu, du résidentiel au commercial et de la construction industrielle à l'aménagement urbain, en intérieur comme en extérieur.



**DIE ABSOLUTE GARANTIE FÜR
JEDEN EINSATZBEREICH.**

Wildland garantiert einwandfreie Ergebnisse für jeden Bestimmungszweck, von Wohn- bis hin zu Gewerbebereichen, vom öffentlichen Bauwesen bis hin zur Stadtarchitektur, sowohl Innen als auch im Freien.

**GARANTÍA TOTAL PARA CADA
APLICACIÓN ESPECÍFICA**

Wildland garantiza un resultado impecable para todo tipo de aplicación: sector residencial, comercio, edificios públicos, decoración urbana, tanto interiores como exteriores.



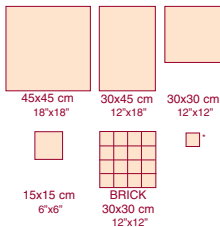
LA TOTALE GARANZIA PER OGNI DESTINAZIONE D'USO

Wildland è garanzia di un risultato ineccepibile per ogni destinazione d'uso, dal residenziale al commerciale, dall'edilizia pubblica all'arredo urbano, sia per ambienti interni che per esterni.

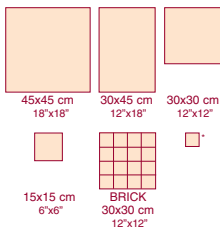
*Wild
Land*



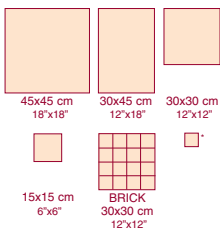
LA GAMMA - THE RANGE - LA GAMME



ARTIC

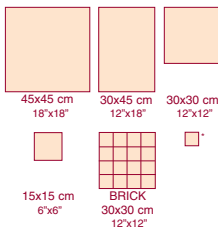


BOREAL

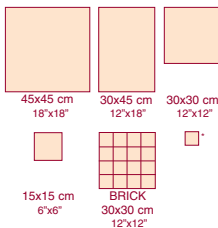


CANYON

DAS PRODUKTANGEBOT - LA GAMA



SAVANE



FOREST

- La variabilità cromatica della superficie evidenzia la naturalezza del prodotto; per ottenere un effetto naturale si raccomanda di posare il prodotto con almeno 3 mm di fuga, attingendo contemporaneamente da almeno 4/5 scatole di materiale.
- The variable colours of the surface enhance the natural appearance of the product. To obtain the natural effect, we recommend a grouting joint of at least 3 mm. Tiles should be picked from at least 4-5 boxes and mixed.
- La variabilité chromatique de la surface met en relief le caractère naturel du produit ; pour obtenir un effet naturel, nous vous conseillons de poser le produit avec au moins 3 mm de joint, en puisant simultanément dans 4/5 boîtes de matériel.
- Die farblichen Gegensätze der Oberflächen unterstreicht die Natürlichkeit des Produktes. Zur Erzielung eines natürlichen Effekts wird empfohlen, die Fliesen mit wenigstens 3 mm Fuge zu verlegen und abwechselnd Teile aus 4-5 Packungen zu verwenden.
- La diversidad cromática de la superficie destaca la naturalidad del producto; para conseguir un efecto natural se aconseja colocar el producto dejando 3 mm de separación como mínimo y tomando el material de por lo menos 4/5 cajas a la vez.

DECORI - DECORATIONS - DECORS DEKORE - DECORES



Fascia A
30x7 cm - 12"x2,3/4"



Angolo A
7x7 cm - 2,3/4"x2,3/4"

ARTIC - BOREAL



Fascia B
30x7 cm - 12"x2,3/4"



Angolo B
7x7 cm - 2,3/4"x2,3/4"

SAVANE - CANYON












Fascia C
30x7 cm - 12"x2,3/4"



Angolo C
7x7 cm - 2,3/4"x2,3/4"

CANYON - FOREST

Wild
Land

									
	45x45cm 18"x18"	30x45cm 12"x18"	30x30cm 12"x12"	15x15 cm 6"x6"	BRICK 30x30cm 12"x12"	10x30 cm 4"x12" Battiscopa Bullnose Plinthe-Sockel Rodapie	30x33 cm 12"x13" Scalino Step tread Nez de marche Stufe Cotto-Art Peldaño	33x33 cm 13"x13" Angolare Step tread corner Pièce angulaire Stufenecke Peldaño angular	16,5x30x3 cm 6,1/2"x12"x1" Elemento "L" Rounded covensing Nez de marche "L" Schenkel Angulo vierteaguas
Artic	●	●	●	●	●	●	●	●	●
Boreal	●	●	●	●	●	●	●	●	●
Canyon	●	●	●	●	●	●	●	●	●
Savane	●	●	●	●	●	●	●	●	●
Forest	●	●	●	●	●	●	●	●	●












● naturale - matt - naturel - natur - sin pulir

IMBALLI - PACKAGING - CONDITIONNEMENT - VERPACKUNGS-EINHEITEN - EMBALAJE

	formato - size format		scatola - box - boîte karton - caja			pallet - palette		
	CM	INCHES	PZ	MQ	KG	SC	MQ	KG
naturale - matt naturel - natur sin pulir	45x45	18"x18"	5	1,0125	~ 20,60	33	33,41	~ 680
	30x45	12"x18"	8	1,08	~ 21,36	40	46,20	~ 854
	30x30	12"x12"	11	0,99	~ 21,25	48	47,52	~ 1020
	15x15	6"x6"	28	0,63	~ 12,75	80	50,4	~ 1020
battiscopa - bullnose plinthe - Sockel - rodapie	10x30	4"x12"	30		~ 16,20			
scalino - step tread nez de marche	30x33	12"x13"	8		~ 20,41			
Stufe Cotto-Art - peldaño angolare - step tread corner pièce angulaire - Stufenecke peldaño angular	33x33	13"x13"	4		~ 12,80			
elemento "L" - rounded covensing nez de marche "L" - Schenkel angulo vierteaguas	16,5x30x3	6,1/2"x12"x1"	10		~ 14			

**CARATTERISTICHE TECNICHE
TECHNICAL INFORMATION - NOTES TECHNIQUES
TECHNISCHE AUSKUNFTE - NOTAS TÉCNICAS**

Classificazione secondo EN 14411 ISO 13006 annesso G gruppo B1A con E =±0,5% UGL
Classification in accordance with EN 14411 ISO 13006 annex G standards B1A with E =±0,5% UGL
Classification selon EN 14411 ISO 13006 annexe G groupe B1A avec E =±0,5% UGL
Klassifizierung gemäß EN 14411 ISO 13006 anlage G Gruppe B1A mit E =±0,5% UGL
Clasificación según EN 14411 ISO 13006 anexo G Grupo B1A con E =±0,5% UGL

CARATTERISTICA TECNICA TECHNICAL CHARACTERISTIC CARACTERISTIQUE TECHNIQUE TECHNISCHE DATEN CARACTERÍSTICAS TÉCNICAS	NORMA NORME NORME NORMA	VALORE* MEDIO "CAESAR" AVERAGE "CAESAR" VALUE* MOYEN VALEUR* "CAESAR" "CAESAR" DURCHSCHNITTSWERT* VALOR* MEDIO "CAESAR"
 Dimensione - Size Abmessungen - Dimension	ISO 10545-2	Conforme - In accordance - Conforme Erfüllt - Conforme
 Assorbimento % d'acqua Water absorption % Absorption d'eau % Wasseraufnahme % Absorción % de agua	ISO 10545-3	0,05 %
 Resistenza alla flessione Bending strength Résistance à la flexion Biegezugfestigkeit Resistencia a la flexión	ISO 10545-4	≥ 47 N/mm ²
 Resistenza all'abrasione profonda Deep scratch resistance Résistance à l'abrasion profonde Widerstand gegen Tiefenverschleiß Resistencia a la abrasión profunda	ISO 10545-6	≥ 140 mm ³
 Coefficiente di dilatazione termica lineare Thermal linear expansion coefficient Coefficient de dilatation thermique linéaire Koeffizient des linearen thermischen Dehnung Coeficiente de dilatación térmica lineal	ISO 10545-8	da 6 a 6,5 (MK ⁻¹) from 6 to 6,5 (MK ⁻¹) de 6 à 6,5 (MK ⁻¹) von 6 bis 6,5 (MK ⁻¹) de 6 a 6,5 (MK ⁻¹)
 Resistenza agli sbalzi termici Thermal shock resistance Résistance aux écarts de température Temperaturwechsel Beständigkeit Resistencia a los cambios térmicos	ISO 10545-9	Resistente Résistant Résistante Beständig Resistente
 Dilatazione all'umidità Expansion in humidity Dilatation à l'humidité Feuchtigkeitsausdehnung Dilatación con la humedad	ISO 10545-10	< 0,1 (mm/vm)
 Resistenza al gelo Frost resistance Résistance au gel Frostbeständigkeit Resistencia a la helada	ISO 10545-12	Resistente Résistant Résistante Beständig Resistente
 Resistenza all'attacco chimico • Resistance to chemical attack • Résistance à l'attaque chimique • Beständigkeit gegen Chemikalien • Resistencia al ataque químico •	ISO 10545-13	Resistente Résistant Résistante Beständig Resistente
 Resistenza alle macchie Resistance to stains Résistance aux taches Fleckenbeständigkeit Resistencia a las manchas	ISO 10545-14	Pulibile Cleanable Nettoyable Leicht zu reinigen Fácil de limpiar
 Resistenza allo scivolamento** Slip resistance** Résistance au glissement** Rutschhemmende Eigenschaften** Resistencia al resbalamiento**	DIN 51130 - S1097 C.O.F WET C.O.F DRY	R10 A+B ≥ 0,60 ≥ 0,70
 Spessore - Thickness Épaisseur - Stärke Espesor		10 mm

*. Valori riferiti ai calibri di produzione. - Above values refer to production calibers. - Valeurs rapportées aux calibres de production. - Eigenschaften mit Bezug auf produktionskaliber - Valores con referencia a los calibres de producción.

**-. Valori relativi alla finitura naturale del prodotto e relativi a produzioni medie, ci rendiamo disponibili alla verifica dell'eventuale lotto interessato all'acquisto. - As far as values relating to the matt finish of the product and to medium production lots are concerned, we are willing to check the lot you are interested in purchasing. - Valeurs se référant à la finition naturelle du produit et à des productions moyennes. Nous sommes disponibles pour le contrôle de l'éventuel lot concerné par l'achat. - Werte bezogen auf das natürliche Produktfinish und mittelgroße Produktionsmengen. Für eventuelle Prüfungen der zu erwerbenden Wareposten stehen wir gern zur Verfügung. - Valores correspondientes al acabado natural del producto y a producciones medias, estamos disponibles para verificar el lote en cuestión en el momento de la compra.

• Per prodotti chimici di uso domestico e additivi per piscina. - For domestic chemicals and swimming pool additives. Pour produits chimiques à usage domestique et additifs pour piscines. - Für chemische Produkte für den Hausgebrauch und Schwimmbadzusätze. - Para productos químicos de uso doméstico y aditivos para piscina.

Meets ADA recommendations for slip resistance as manufactured. Not for use on ramps.

**Wild
Land**

SCHEMI DI POSA - LAYING PATTERNS

SCHEMAS DE POSE

VERLEGEPLÄNE - ESQUEMAS DE COLOCACIÓN

Per pose modulari si raccomanda l'utilizzo di una fuga di 3 mm, al fine di semplificare le operazioni di posa e ottimizzare la naturalezza del risultato finale.

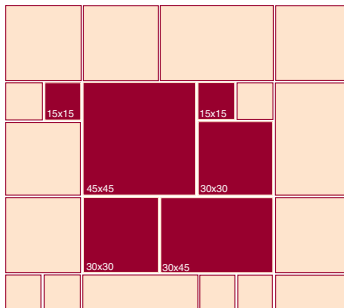
For modular laying, we recommend you a 3 mm grouting joint to simplify the laying and optimize the naturalness of the final result.

Pour une pose modulaire, un joint de 3mm est conseillé afin de simplifier les opérations de pose et optimiser l'effet naturel du résultat final

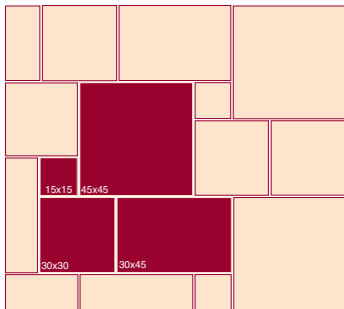
Fuer eine Modul-Verlegung wird empfohlen mit einer Fuge von 3 mm zu arbeiten, um am Ende den Verlegungsvorgang zu vereinfachen und die beste Moeglichkeit der Naturlichkeit des Endresultates zu erzielen.

Por colocacion modular, recomendamos un junto de 3 mm para simplificar la colocacion y optimisar el resultado final.

*Wild
Land*

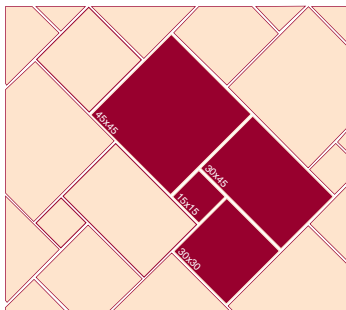


schema WL1	
CM	INCHES
15x15 = 8,1%	6"x6" = 8,1%
30x30 = 31,71%	12"x12" = 31,71%
30x45 = 23,78%	12"x18" = 23,78%
45x45 = 35,68%	18"x18" = 35,68%

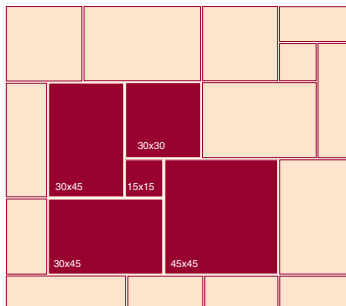


schema WL2	
CM	INCHES
15x15 = 5%	6"x6" = 5%
30x30 = 20%	12"x12" = 20%
30x45 = 30%	12"x18" = 30%
45x45 = 45%	18"x18" = 45%

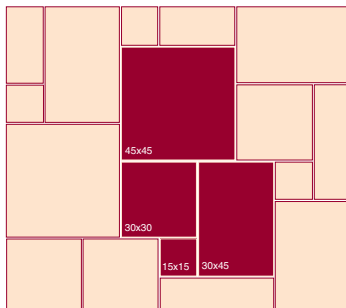
Wild Land




schema WL3	
CM	INCHES
15x15 = 5%	6"x6" = 5%
30x30 = 20%	12"x12" = 20%
30x45 = 30%	12"x18" = 30%
45x45 = 45%	18"x18" = 45%



schema WL4	
CM	INCHES
15x15 = 3,84%	6"x6" = 3,84%
30x30 = 15,38%	12"x12" = 15,38%
30x45 = 46,15%	12"x18" = 46,15%
45x45 = 34,61%	18"x18" = 34,61%



schema WL5	
CM	INCHES
15x15 = 5%	6"x6" = 5%
30x30 = 20%	12"x12" = 20%
30x45 = 30%	12"x18" = 30%
45x45 = 45%	18"x18" = 45%



*Wild
Land*

CERAMICHE
◆ CAESAR ◆
LA CULTURA DELLA MATERIA

Via Canaletto, 49 - 41040 Spezzano di Fiorano (Mo)
Tel. +39 0536 817111 - Fax +39 0536 817298 - 817300
<http://www.caesar.it> - e-mail: info@caesar.it

